PRECIOSA

Cornelian Star Balls

Schema Tessitura

original PRECIOSA

HobbyPerline
be creative

Materiale occorrente:

- Perline di conteria. Si possono usare tutte le misure. Per una sfera ne occorrono 30 pezzi.
- Perline Preciosa Rocailles 9/0 Metallic Mint SZ25934
- Perla Cerata Vetro Crystal Fuchsia Briolette GB22420
- Anello con 1 Anellino Fascia Filigrana 8mm Argentato RB15246

>> Idea Bijoux <<

HobbyPerline
be creative

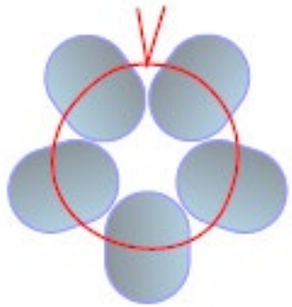

fig. 1

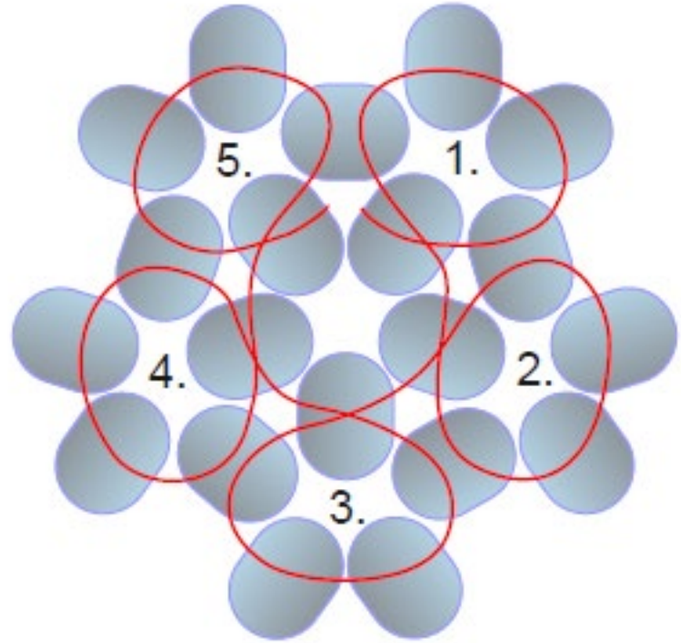

fig. 2

Fig. 1

Infilare 5 Rocailles fare 3 nodi.

Fig. 2

Infilare 4 Rocailles e rientrare nella perlina dalla quale siete uscite del cerchio iniziale.

Infilare 3 Rocailles e rientrare per realizzare il cerchio numero 2, il cerchio numero 3 ed il cerchio numero 4. Infilare 2 Rocailles nel quinto ed ultimo cerchio.

HobbyPerline
be creative

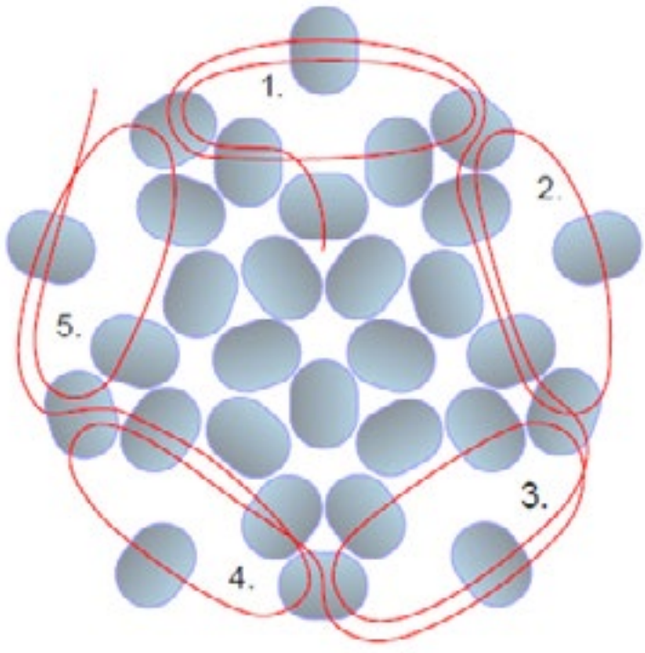

fig. 3

Fig. 3

Poi create un altro giro di cerchi. Dovranno essere 5. Inserendo 3 Rocailles al primo cerchio, 2 Rocailles nei successivi 3 cerchi ed 1 Rocailles all'ultimo cerchio.

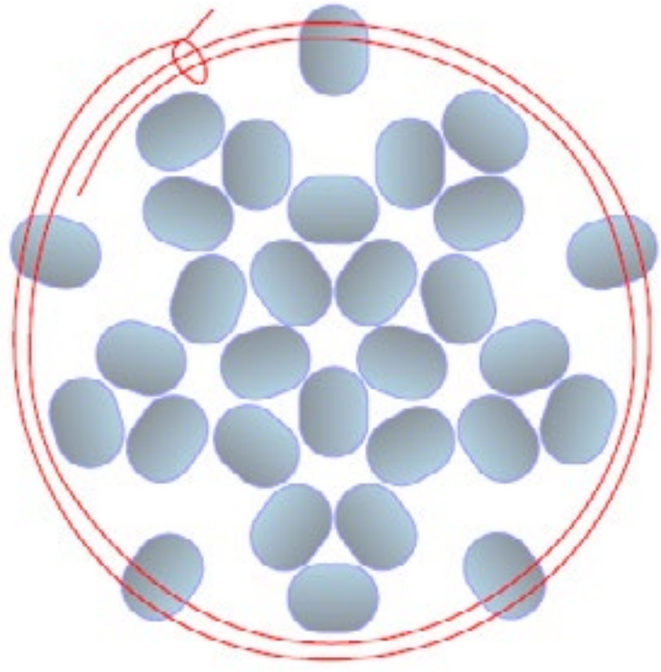

fig. 4

Fig. 4

Inserito il filo nelle 5 Rocailles del giro in alto, preferibilmente 2 volte.

La sfera è terminata.

HobbyPerline
be creative

Schema Tessitura

original PRECIOSA

HobbyPerline
be creative